

广西艺术学院 2026 年硕士研究生招生网络远程复试 技能笔试、理论笔试科目操作说明

一、考前准备

“艺术升”APP仅支持智能手机，不支持平板电脑、台式电脑。

为了确保考生网络考试的顺利进行，建议考生：

1. 使用最近 3 年上市的主流品牌手机，不要使用红米手机、年代久远或性能较差的手机。

2. 考试前务必保持两部手机的电量和内存充足，备好充电宝或直充电源，确保考试过程录制不中断。内存建议至少在20G以上。

3. 考生须在稳定的WIFI网络下考试，为避免网络不畅或出现断网等情况影响考试，请务必提前测试所在考试地点的网络以确保正常考试。请将手机SIM卡拔出或使用飞行模式，退出QQ、微信等聊天工具账号，确保手机没有通话功能，考试过程中不得接打电话，如果接到来电，会直接中断录制。除此之外，外放音乐、闹钟等其他应用程序也必须关闭，避免一切干扰。因考生个人原因影响考试，后果由考生自行承担。

4. 考试期间系统会发出语音指令，请考生务必提前调高手机媒体音量。

5. 考生须准备独立的房间作为网络考场完成考试，不得有其他人出现在房间，提前准备好所有工具、资料、设备等，每一科考试中途不得离开镜头范围。考生应选择安静、整洁、光线明亮的独立房间作为考场，房间内不得出现与考试内容相关的信息和物品（含文字、图片、音频、视频、符号、参考书、电子书等），不得出现镜子。

二、网络考试双机位摆放示意

根据下方机位示意图调整主机与辅机的摆放位置（图示仅供参考，实际可根据考生身高视情调整）。主机横屏，置于考生左侧后方，要求拍摄到试卷整体、考生双手、考生上半身全部。辅机横屏，置于考生右侧后方，要求能监控到考试环境和考试流程，辅机务必可以拍到考生考试全景全过程。请考生提前确认拍摄的最佳距离、角度和位置，确保聚焦清楚、曝光适度、画面清晰、稳定流畅、声音真实无杂音。因未按要求操作或拍摄不清晰、不完整等导致的后果，由考生本人承担。

图示数据仅供参考，实际距离以考生身高为准，详情请参照艺术升主机和辅机取景画面



(技能笔试-主机、辅机取景图)

图示数据仅供参考，实际距离以考生身高为准，详情请参照艺术升主机和辅机取景画面

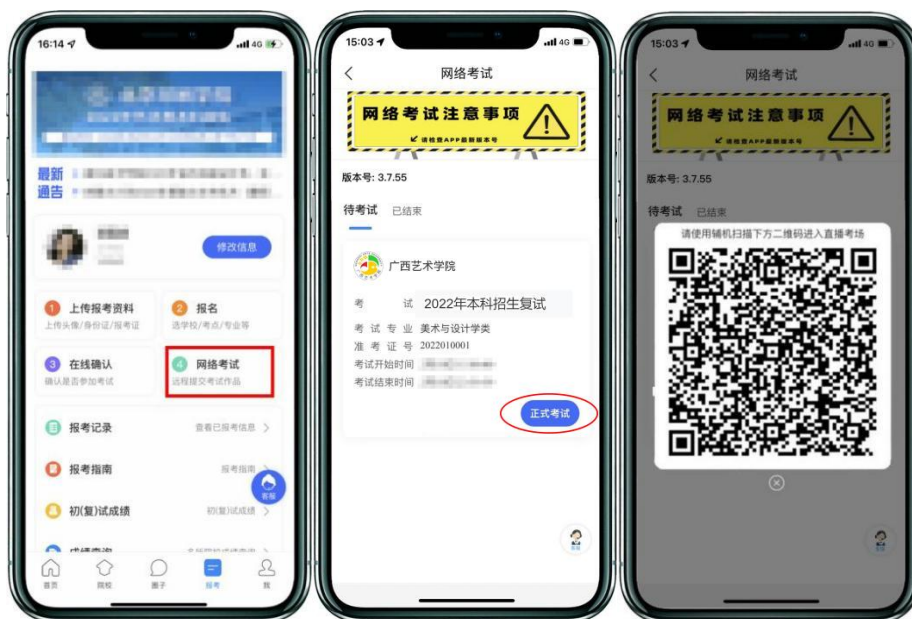


(理论笔试-主机、辅机取景图)

三、操作步骤详情

1. 进入考场，连接辅机

模拟及正式考试当天，考生须提前30分钟进入网络考场，按要求摆放双机位（主机和辅机）。主机登录“艺术升”APP 在首页或报考页选择“网络考试”，进入“广西艺术学院2026年硕士研究生招生网络远程复试”，选择“正式考试”，弹出二维码。



（主机画面-连接辅机前）

此时需要用辅机打开“艺术升”APP（注意：辅机只打开“艺术升”主页，不要登录“艺术升”），在辅机“艺术升”首页右上角打开扫描工具“[-]”，扫描主机上弹出的二维码，辅机扫码成功后进入监考状态。



（辅机画面-进入考场前）



(辅机画面-进入考场后)

注：考试期间，考生如有问题可点击辅机“举手”功能，等待监考员联系考生，考生提问不得涉及考题相关内容。

2. 签署承诺书，进入候考

辅机连接成功后，主机会自动提示考生阅读《诚信复试承诺书》，考生须逐条仔细阅读后，勾选“我已阅读并同意”并签字确认。



(主机画面-签署承诺书)

在进入正式考试前请仔细阅读“提示”信息，继续选择“进入考试”“进入科目”。如辅机网络异常中断，可点击主机本页的绿色区域，辅机扫码连接。



(主机画面-待考试科目列表)



(主机画面-辅机码)

3.开始考试、人脸识别

审题时间开始，考生点击各科目上的“进入科目”，再点击“开始考试”录制视频，主机将要求考生进行人脸识别认证，考生须按照提示进行操作。

请注意不要使用美瞳、不要化妆等，避免人脸识别失败，浪费考试时间，耽误考试。如人脸识别验证不通过，须点击“再来一次”重新进行验证，多次尝试，直至验证通过。人脸识别时考生须与主机保持一定距离，使主机能识别到全部人脸特征。



(主机画面-考试开始前)



(主机画面-人脸识别)

人脸识别通过后，考生查看考题（不得提前作答），同时在语音指令提示下使用辅机360度环顾考场一周记录考场环境，确保无其他人在考试场地内；然后考生根据语音指令在主机镜头前手持身份证和准考证验证身份、展示试卷（答题纸）正反面、在语音指令提示下将从准考证沿每个方框剪下条形码贴在试卷背面中间位置（请提前准备好剪刀及双面胶），每张试卷背后均须贴一张，同时在试卷背面的右下角盖本人右手食指手印（请提前准备好红色印油），之后考生可在主机屏幕查看考题（不得提前作答）。

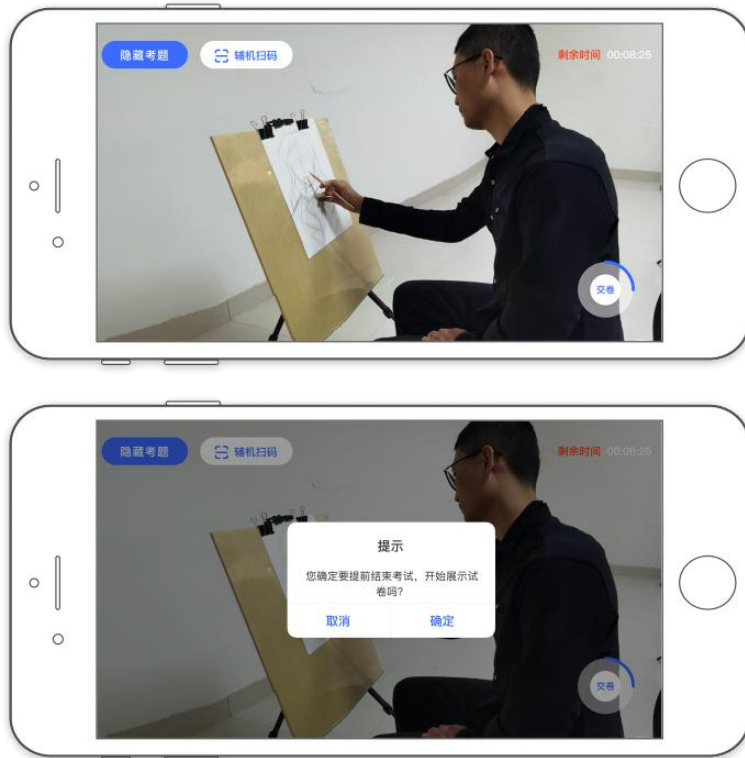
注：考生须在主机和辅机的拍摄范围内完成操作（APP将会有语音提示，请调高手机媒体音量）



（以上图片仅供示例参考）

4. 根据语音提示开始作答

作答过程中，考生可在主机查看考题。



(录制页面)

注意:

(1) 如主机出现关机、锁屏、意外中断等情况, 可重新进入网络考试, 点击“继续考试”按钮。

(2) 如辅机出现关机、锁屏、意外中断等情况, 请考生点击主机录制页面左上角的“辅机扫码”弹出二维码, 重新扫码连接或者点击辅机屏幕上的“继续考试”按键。



(主机再次录制按键、辅机继续录制按键页面)

5. 考试结束、展示试卷、提交试卷照片

考试结束后，请根据语音指令或录制画面右上角倒计时结束标识，将作品放于胸前展示，本人脸部与试卷同时在主机镜头前展示不少于30秒钟。



(试卷展示页面)

展示试卷后，主机录制结束10分钟内按要求拍摄试卷照片并上传，上传成功后会有弹框提示【试卷照片拍摄完成，是否进行交卷】，考生确认无误后点击【交卷】按钮。交卷后，等待监考老师收卷。交卷过程必须在辅机监控下进行，否则考试成绩无效。

注意：考试结束，考生应立即停笔，按流程提示进行答题卷展示和提交作品（有多张答卷的，须按顺序逐页拍照上传），提交的作品（答卷）确保画面平整、拍摄清晰，并在视频监控下完成答题卷封装，考生在作答结束后，未经监考员同意，不允许主动结束辅机录制视频，凡不要求展示和提交答卷的，一律按违规处理，相应科目考试按0分计。考生作弊的按作弊处理，同时将考生违规作弊有关材料报考生所在省级教育考试行政主管部门予以严肃处理。





(主机画面-提交试卷)

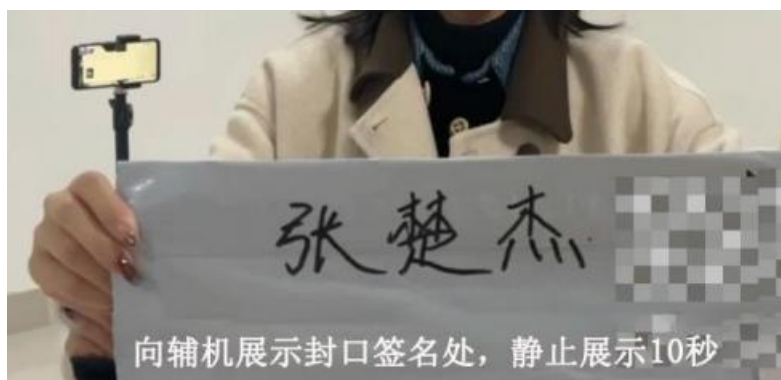
若考生上传的试卷不符合考试要求（拍摄不清晰、不完整，有试卷之外的其他内容等），监考员会将试卷照片退回，考生重新拍摄试卷上传，等待监考员二次收卷确认，直到页面提示【交卷成功】。

6. 封装试卷

主机交卷成功后，请勿结束辅机监考，须根据监考员指令在辅机的画面范围内把试卷装入包装袋并封口。然后在封口处用油性记号笔骑缝签名并在辅机镜头前展示封口静止10秒后，结束监考状态。封好的试卷不得拆封，在规定时间内进行邮寄。



(密封口签名)



(密封口签名展示)

★注意：考生不允许提前交卷离开考场；不允许提前关闭辅机监考画面；未经监考员允许，考生不得提前退出“艺术升”APP，如考生不在规定时间内提交试卷照片，考试成绩无效。

7. 邮寄试卷、填写快递单号

考生邮寄试卷时须将《广西艺术学院硕士研究生招生网络远程复试邮寄信息单》（此单在打印准考证时会同时打印）粘贴在邮寄外包装上显著位置，封装好的试卷，须考试结束当天寄出，要求使用中国邮政EMS邮寄；寄出试卷后当天通过主机填写邮寄快递单号。如考生确实存在特殊情况，无法在规定时间内完成寄递服务，请考生将姓名、专业、复试准考证号、身份证号、预计寄出时间和联系方式及无法按要求及时寄出的简要说明，在考试当日发送电子邮件至zsb@gxau.edu.cn，并上传相关证明材料。邮寄地址：广西南宁市青秀区教育路7号广西艺术学院招生办公室（李老师收）（邮编：530022，电话：0771-5317393，5333126）。

包装要求：

（1）请考生自行准备试卷包装密封袋（尺寸应满足密封需要），确保防水防潮；考生自行准备1个中国邮政封装箱。

（2）每门科目考试结束后，在辅机的监视下，立即将答卷装入塑料包装密封袋，并用胶带封口，封口处用油性记号笔骑缝签名。

（3）所有科目考试结束后，考生将答卷统一封装进一个中国邮政封装箱内寄出。



考生在邮寄试卷时，将邮寄信息单贴在邮寄包装外醒目位置。

邮件寄出后，考生须在“艺术升”APP考试平台上填写快递单号：

