

广西艺术学院 2026 年硕士研究生招生网络远程复试 在线面试科目操作说明

一、考前准备

“艺术升”APP仅支持智能手机，不支持平板电脑、台式电脑。

为了确保考生网络考试的顺利进行，建议考生：

1. 使用最近3年上市的主流品牌手机，不要使用红米手机、年代久远或性能较差的手机。

2. 考试前务必保持两部手机的电量和内存充足，备好充电宝或直充电源，确保考试过程录制不中断。内存建议至少在20G以上。

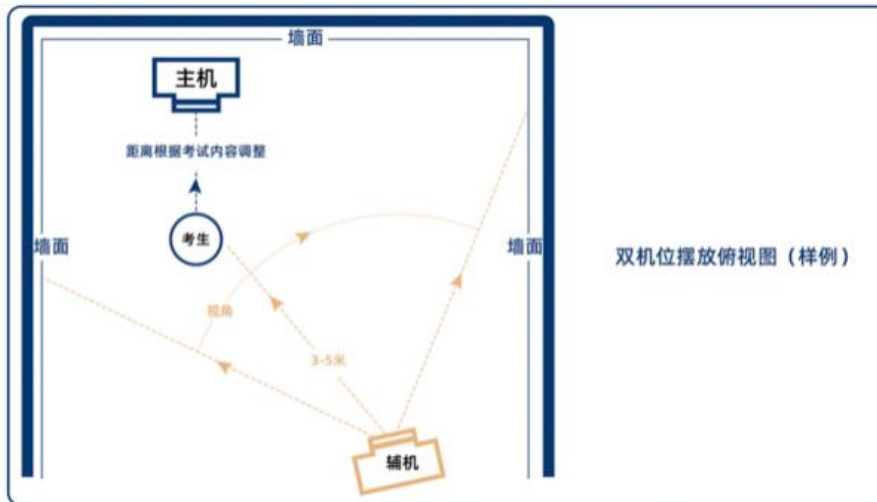
3. 考生须在稳定的WIFI网络下考试，为避免网络不畅或出现断网等情况影响考试，请务必提前测试所在考试地点的网络以确保正常考试。请将手机SIM卡拔出或使用飞行模式，确保手机没有通话功能，考试过程中不得接打电话，考试过程中如果接到来电，会直接中断录制。除此之外，外放音乐、闹钟等其他应用程序也必须关闭，避免一切干扰。因考生个人原因影响考试，后果由考生自行承担。

4. 考试期间将与考官进行在线面试，请考生提前调高手机媒体音量。

5. 考生须选择空间独立、环境安静、光线明亮、不逆光的室内场所，考试空间不得出现与考试内容相关的信息（含文字、图片、音频、视频等）及物品（参考书、电子产品等），考场中不得出现镜子，一个封闭考场空间内仅限一名考生考试，不允许多个考生同时在一个空间内考试。考生考试全程需要在手机镜头范围内考试和录制视频。因考生个人原因，考试和录制的视频影响评分的，后果由考生自行承担。

二、网络考试双机位摆放示意

考生参加我校网络考试（线上面试科目）需要准备两部智能手机，手机A（登录“艺术升”APP）作为主机，用于网络考试全部流程，手机B（打开“艺术升”APP无需登录）作为辅机，用于监考考试过程。



（拍摄机位图）

三、系统登录

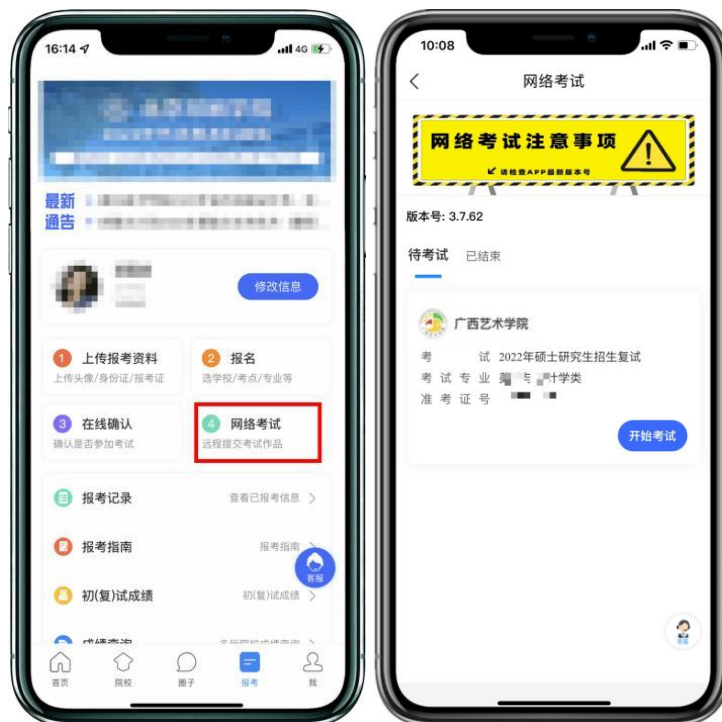
考生打开“艺术升”APP进入登录页面，输入账号、密码登录，如果密码遗失，可通过“忘记密码”找回。



(主机登录“艺术升”APP)

四、在线面试流程

1. 正式考试：考生进入“网络考试”菜单后，选择“开始考试”，考生认真阅读《诚信复试承诺书》，签名确认后方可参加考试。

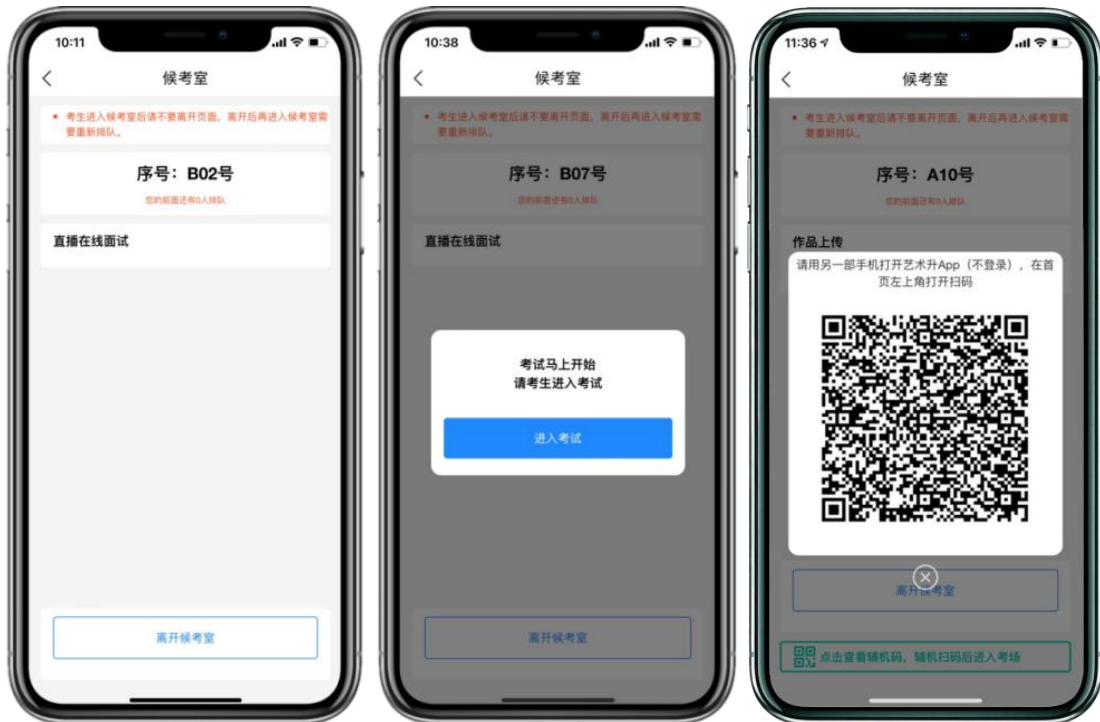




2. 选择【进入候考室】，考生需在候考界面等待考官呼叫考生。



3. 考生在候考室进行候考，界面会显示候考人数，请考生耐心在线等待考官呼叫考生（注意系统弹窗提示），点击【进入考试】，弹出二维码，用辅机进行扫码进入考试界面。



4. 建议考生提前准备好三脚架架设手机，考试过程横屏录制。监考老师和考官通过录制手机实时与考生沟通。过程中如有断网情况请退出重新进入候考室等待考官呼叫。



5. 考试结束时由监考老师负责结束当前面试。当界面显示【考试已完成】弹窗后，面试考试结束。

